

Сангийн сайдын 2017 оны  
..... дүгээр тушаалын  
2 дугаар хавсралт

Регистрийн дугаар: 

5	7	4	5	5	3	5
---	---	---	---	---	---	---

Хаяг : \_\_\_\_\_

Шуудангийн хаяг : \_\_\_\_\_

Утас : \_\_\_\_\_ Факс : \_\_\_\_\_

Өмчийн хэлбэр : Төрийн . . . . . хувь хувийн . . . . . хувь.



**ТӨРИЙН ОРОН СУУЦНЫ КОРПОРАЦИ ТӨХХК-ИЙН  
2022 ОНЫ ЖИЛИЙН  
САНХҮҮГИЙН ТАЙЛАН**

Хянаж хүлээн авсан байгууллагын нэр	Сар, өдөр	Гарын үсэг

**Төрийн Орон Сууцны Корпораци ТӨХХК-ийн**

**2022 оны санхүүгийн тайлангийн**

**бодит байдлын тухай мэдэгдэл**

2022 оны 12 сарын 31 өдөр

Захирал Л.Батжаргал, ерөнхий нягтлан бодогч О.Мөнхтуяа бид манай аж ахуйн нэгжийн 2022 оны 12 сарын 31-ны өдрөөр тасалбар болгон гаргасан санхүүгийн тайланд тайлант хугацааны үйл ажиллагааны үр дүн, санхүүгийн байдлыг “Нягтлан бодох бүртгэлийн тухай” хуулийн 18.1 дэх заалтын дагуу үнэн зөв, бүрэн тусгасан болохыг баталж байна. Үүнд:

1. Бүх ажил гүйлгээ бодитоор гарсан бөгөөд холбогдох анхан шатны баримтыг үндэслэн нягтлан бодох бүртгэл, санхүүгийн тайланд үнэн зөв тусгасан
2. Санхүүгийн тайланд тусгагдсан бүх тооцоолол үнэн зөв хийгдсэн
3. Аж ахуйн нэгжийн үйл ажиллагааны эдийн засаг, санхүүгийн бүхий л үйл явцыг иж бүрэн хамарсан
4. Тайлант үеийн үр дүнд өмнөх оны ажил гүйлгээнээс шилжин тусгагдаагүй, мөн тайлант оны ажил гүйлгээнээс орхигдсон зүйл байхгүй
5. Бүх хөрөнгө, авлага, өр төлбөр, орлого, зардлыг холбогдох Санхүүгийн тайлагналын олон улсын стандартын дагуу үнэн зөв тусгасан
6. Энэ тайланд тусгагдсан бүхий л зүйл манай байгууллагын албан ёсны өмчлөлд байдаг бөгөөд орхигдсон зүйл үгүй болно.

Захирал

Ерөнхий нягтлан бодогч

  
/ Л.Батжаргал /

  
/ О.Мөнхтуяа /

9019110963 # 5745535

## Санхүү байдлын тайлан

Тайлант үс: 2022/01/01 - 2022/12/31

Мөрийн дугаар	Балансын зүйл	Эхний үлдэгдэл	Эцсийн үлдэгдэл /төгрөгөөр/
1	<b>ХӨРӨНГӨ</b>		
1.1	<b>Эргэлтийн хөрөнгө</b>		
1.1.1	Мөнгө түүнтэй адилтгах хөрөнгө	6,797,700,964.41	11,772,404,139.58
1.1.2	Дансны авлага	157,992,514,532.01	53,110,058,644.72
1.1.3	Татвар, НДШ-ийн авлага	140,390,377.18	3,845,470.83
1.1.4	Бусад авлага	473,974,407.99	207,163,890.29
1.1.5	Бусад санхүүгийн хөрөнгө	0.00	0.00
1.1.6	Бараа материал	12,774,147,903.93	10,746,075,679.94
1.1.7	Урьдчилж төлсөн зардал тооцоо	12,840,909.11	5,161,638.35
1.1.8	Бусад эргэлтийн хөрөнгө	0.00	0.00
1.1.9	Борлуулах зорилгоор эзэмшиж буй эргэлтийн бус хөрөнгө (борлуулах бүлэг хөрөнгө)	97,459,711,493.24	88,664,294,763.89
1.1.11	<b>Эргэлтийн хөрөнгийн дүн</b>	<b>275,651,280,587.87</b>	<b>164,509,004,227.60</b>
1.2	<b>Эргэлтийн бус хөрөнгө</b>		
1.2.1	Үндсэн хөрөнгө	1,148,392,841.20	1,032,276,226.24
1.2.2	Биет бус хөрөнгө	66,704,437,157.86	67,525,938,440.06
1.2.3	Биологийн хөрөнгө	0.00	0.00
1.2.4	Урт хугацаат хөрөнгө оруулалт	1,000,000.00	1,000,000.00
1.2.5	Хайгуул ба үнэлгээний хөрөнгө	0.00	0.00
1.2.6	Хойшлогдсон татварын хөрөнгө	419,263,083.66	0.00
1.2.7	Хөрөнгө орлуулалтын зориулалттай үл хөдлөх хөрөнгө	0.00	0.00
1.2.8	Бусад эргэлтийн бус хөрөнгө	0.00	0.00
1.2.10	<b>Эргэлтийн бус хөрөнгийн дүн</b>	<b>68,273,093,082.72</b>	<b>68,559,214,666.30</b>
1.3	<b>НИЙТ ХӨРӨНГИЙН ДҮН</b>	<b>343,924,373,670.59</b>	<b>233,068,218,893.90</b>
2	<b>ӨР ТӨЛБӨР БА ЭЗДИЙН ӨМЧ</b>		
2.1	<b>ӨР ТӨЛБӨР</b>		
2.1.1	<b>Богино хугацаат өр төлбөр</b>		
2.1.1.1	Дансны өглөг	58,087,150,718.03	57,827,484,738.46
2.1.1.2	Цалингийн өглөг	0.00	0.00
2.1.1.3	Татварын өр	22,166,128.28	695,780,726.88
2.1.1.4	НДШ-ийн өглөг	14,497,849.57	0.00
2.1.1.5	Богино хугацаат зээл	0.00	0.00
2.1.1.6	Хүүний өглөг	0.00	462,376,712.32
2.1.1.7	Ногдол ашгийн өглөг	0.00	0.00
2.1.1.8	Урьдчилж орсон орлого	10,102,902,859.32	7,548,018,953.23
2.1.1.9	Нөөц / өр төлбөр /	0.00	0.00
2.1.1.10	Бусад богино хугацаат өр төлбөр	0.00	0.00
2.1.1.11	Борлуулах зорилгоор эзэмшиж буй эргэлтийн бус хөрөнгө (борлуулах бүлэг хөрөнгө) - нд хамаарах өр төлбөр	0.00	0.00
2.1.1.13	<b>Богино хугацаат өр төлбөрийн дүн</b>	<b>68,226,717,555.20</b>	<b>66,533,661,130.89</b>
2.1.2	<b>Урт хугацаат өр төлбөр</b>		
2.1.2.1	Урт хугацаат зээл	193,474,403,739.75	25,021,605,754.60
2.1.2.2	Нөөц / өр төлбөр/	0.00	0.00
2.1.2.3	Хойшлогдсон татварын өр	0.00	0.00
2.1.2.4	Бусад урт хугацаат өр төлбөр	120,613,675,202.00	198,700,000,028.49

Мөрийн дугаар	Балансын зүйл	Эхний үлдэгдэл	Эцсийн үлдэгдэл
2.1.2.6	<b>Урт хугацаат өр төлбөрийн дүн</b>	<b>314,088,078,941.75</b>	<b>223,721,605,783.09</b>
2.2	<b>Өр төлбөрийн нийт дүн</b>	<b>382,314,796,496.95</b>	<b>290,255,266,913.98</b>
2.3	Эздийн өмч		
2.3.1	Төрийн өмч	88,000.00	88,000.00
2.3.2	Хувийн өмч	0.00	0.00
2.3.3	Хувьцаат өр төлбөр	0.00	0.00
2.3.4	Халаасны хувьцаа	0.00	0.00
2.3.5	Нэмж төлөгдсөн капитал	17,000,270.98	17,000,270.98
2.3.6	Хөрөнгийн дахин үнэлгээний нэмэгдэл	60,998,787.00	60,328,787.00
2.3.7	Гадаад валютын хөрвүүлэлтийн нөөц	0.00	0.00
2.3.8	Эздийн өмчийн бусад хэсэг	66,698,133,880.00	66,698,133,880.00
2.3.9	<b>Хуримтлагдсан ашиг</b>	<b>-105,166,643,764.34</b>	<b>-123,962,598,958.06</b>
2.3.11	<b>Эздийн өмчийн дүн</b>	<b>-38,390,422,826.36</b>	<b>-57,187,048,020.08</b>
2.4	<b>ӨР ТӨЛБӨР БА ЭЗДИЙН ӨМЧ</b>	<b>343,924,373,670.59</b>	<b>233,068,218,893.90</b>

ГҮЙЦЭТГЭХ ЗАХИРАЛ ..... //Л.Батжаргал//

ЕРӨНХИЙ НЯ-БО ..... //О.Мөнхтуяа//



## Орлогын дэлгэрэнгүй тайлан

Тайлант үе: 2022/01/01 - 2022/12/31

/төгрөгөөр/

Мөрийн дугаар	Үзүүлэлт	Өмнөх оны дүн	Тайлант жилийн дүн
1	<b>Борлуулалтын орлого (цэвэр)</b>	<b>6,557,645,734.97</b>	<b>8,169,189,376.28</b>
2	Борлуулалтын өртөг	5,878,067,337.47	8,272,609,676.14
3	<b>Нийт ашиг (алдагдал)</b>	<b>679,578,397.50</b>	<b>-103,420,299.86</b>
4	Түрээсийн орлого	3,880,415,952.99	3,076,414,201.59
5	Хүүгийн орлого	237,430,168.95	1,084,981,648.04
6	Ногдол ашгийн орлого	0.00	0.00
7	Эрхийн шимтгэлийн орлого	0.00	0.00
8	Бусад орлого	273,599.46	387,006,368.05
9	Борлуулалт, маркетингийн зардал	20,116,006.09	466,388,761.66
10	Ерөнхий ба удирдлагын зардал	1,671,104,100.14	2,004,888,370.11
11	Санхүүгийн зардал	16,181,744,418.47	17,310,340,061.10
12	Бусад зардал	802,188,302.48	791,219,960.09
13	Гадаад валютын ханшийн зөрүүний олз (гарз)	1,123,676,760.03	452,016.81
14	Үндсэн хөрөнгө данснаас хассаны олз (гарз)	0.00	670,000.00
15	Биет бус хөрөнгө данснаас хассаны олз (гарз)	0.00	0.00
16	Хөрөнгө орлуулалт борлуулсанаас үүссэн олз (гарз)	0.00	0.00
17	Бусад ашиг (алдагдал)	0.00	0.00
18	<b>Татвар төлөхийн өмнөх ашиг (алдагдал)</b>	<b>-12,753,777,948.25</b>	<b>-16,126,733,218.33</b>
19	Орлогын татварын зардал	23,743,016.89	108,498,164.80
20	<b>Татварын дараах ашиг (алдагдал)</b>	<b>-12,777,520,965.14</b>	<b>-16,235,231,383.13</b>
21	<b>Зогсоосон үйл ажиллагааны татварын дараах ашиг (алдагдал)</b>	<b>0.00</b>	<b>0.00</b>
22	<b>Тайлант үеийн цэвэр ашиг (алдагдал)</b>	<b>-12,777,520,965.14</b>	<b>-16,235,231,383.13</b>
23	Бусад дэлгэрэнгүй орлого	0.00	0.00
23.1	Хөрөнгийн дахин үнэлгээний нэмэгдэлийн зөрүү	0.00	0.00
23.2	Гадаад валютын хөрвүүлэлтийн зөрүү	0.00	0.00
23.3	Бусад олз (гарз)	0.00	0.00
24	<b>Орлогын нийт дүн</b>	<b>-12,777,520,965.14</b>	<b>-16,235,231,383.13</b>
25	<b>Нэгж хувьцаанд ноогдох суурь ашиг (алдагдал)</b>	<b>0.00</b>	<b>0.00</b>

ГҮЙЦЭТГЭХ ЗАХИРАЛ /Л.Батжаргал/

ЕРӨНХИЙ НЯ-БО /О.Мөнхтуяа/



## Мөнгөн гүйлгээний тайлан

Тайлант үе: 2022/01/01 - 2022/12/31

Мөрийн дугаар	Үзүүлэлт	Тайлант үеийн дүн	Өссөн дүн /төгрөгөөр/
1	Үндсэн үйл ажиллагааны мөнгөн гүйлгээ	0.00	0.00
1.1	Мөнгөн орлогын дүн (+)	8,667,941,516.92	8,667,941,516.92
1.1.1	Бараа борлуулсан, үйлчилгээ үзүүлсэний орлого	8,627,821,727.92	8,627,821,727.92
1.1.2	Эрхийн шимтгэл, хураамж, төлбөрийн орлого	0.00	0.00
1.1.3	Даатгалын нөхвөрөөс хүлээн авсан мөнгө	608,760.00	608,760.00
1.1.4	Буцаан авсан албан татвар	12,380,829.00	12,380,829.00
1.1.5	Татаас, санхүүжилтийн орлого	0.00	0.00
1.1.6	Бусад мөнгөн орлого	27,130,200.00	27,130,200.00
1.2	Мөнгөн зарлагын дүн (-)	-3,115,683,945.64	-3,115,683,945.64
1.2.1	Ажиллагчдад төлсөн	-861,589,288.00	-861,589,288.00
1.2.2	Нийгмийн даатгалын байгууллагад төлсөн	-276,221,770.86	-276,221,770.86
1.2.3	Бараа материал худалдан авахад төлсөн	-1,025,642,467.99	-1,025,642,467.99
1.2.4	Ашиглалтын зардалд төлсөн	-17,071,263.48	-17,071,263.48
1.2.5	Түлш, шатахуун, тээврийн хөлс, сэлбэг хэрэгсэлд төлсөн	-926,599.10	-926,599.10
1.2.6	Хүүний төлбөрт төлсөн	0.00	0.00
1.2.7	Татварын байгууллагад төлсөн	-184,960,941.51	-184,960,941.51
1.2.8	Даатгалын төлбөрт төлсөн	-2,551,902.21	-2,551,902.21
1.2.9	Бусад мөнгөн зарлага	-746,719,712.49	-746,719,712.49
1.3	Үндсэн үйл ажиллагааны цэвэр мөнгөн гүйлгээний дүн	5,552,257,571.28	5,552,257,571.28
2	Хөрөнгө оруулалтын үйл ажиллагааны мөнгөн гүйлгээ	0.00	0.00
2.1	Мөнгөн орлогын дүн (+)	290,635,637.99	290,635,637.99
2.1.1	Үндсэн хөрөнгө борлуулсаны орлого	0.00	0.00
2.1.2	Биет бус хөрөнгө борлуулсаны орлого	0.00	0.00
2.1.3	Хөрөнгө оруулалт борлуулсаны орлого	0.00	0.00
2.1.4	Бусад урт хугацаат хөрөнгө борлуулсаны орлого	0.00	0.00
2.1.5	Бусдад олгосон зээл, мөнгөн урьдчилгааны буцаан төлөлт	0.00	0.00
2.1.6	Хүлээн авсан хүүний орлого	290,635,637.99	290,635,637.99
2.1.7	Хүлээн авсан ногдол ашиг	0.00	0.00
2.2	Мөнгөн зарлагын дүн (-)	-4,500,000.00	-4,500,000.00
2.2.1	Үндсэн хөрөнгө олж эзэмшихэд төлсөн	-4,500,000.00	-4,500,000.00
2.2.2	Биет бус хөрөнгө олж эзэмшихэд төлсөн	0.00	0.00
2.2.3	Хөрөнгө оруулалт олж эзэмшихэд төлсөн	0.00	0.00
2.2.4	Бусад урт хугацаат хөрөнгө олж эзэмшихэд төлсөн	0.00	0.00
2.2.5	Бусдад олгосон зээл болон урьдчилгаа	0.00	0.00
2.3	Хөрөнгө оруулалтын үйл ажиллагааны цэвэр мөнгөн гүйлгээний дүн	286,135,637.99	286,135,637.99
3	Санхүүгийн үйл ажиллагааны мөнгөн гүйлгээ	0.00	0.00
3.1	Мөнгөн орлогын дүн (+)	186,563,668,281.26	186,563,668,281.26
3.1.1	Зээл авсан, өрийн үнэт цаас гаргаснаас хүлээн авсан	186,552,364,597.00	186,552,364,597.00
3.1.2	Хувьцаа болон өмчийн бусад үнэт цаас гаргаснаас хүлээн авсан	0.00	0.00
3.1.3	Төрөл бүрийн хандив	0.00	0.00
3.1.4	Валютын ханшийн тэгшитгэлийн ашиг	11,303,684.26	11,303,684.26
3.2	Мөнгөн зарлагын дүн (-)	-187,427,358,315.36	-187,427,358,315.36
3.2.1	Зээл, өрийн үнэт цаасны төлбөрт төлсөн	-187,416,506,647.91	-187,416,506,647.91
3.2.2	Санхүүгийн түрээсийн өглөгт төлсөн	0.00	0.00
3.2.3	Хувьцаа буцаан худалдаж төлсөн	0.00	0.00
3.2.4	Төлсөн ногдол ашиг	0.00	0.00
3.2.5	Валютын ханшийн тэгшитгэлийн алдагдал	-10,851,667.45	-10,851,667.45
3.3	Санхүүгийн үйл ажиллагааны цэвэр мөнгөн гүйлгээний дүн	-863,690,034.10	-863,690,034.10
4	Бүх цэвэр мөнгөн гүйлгээ	4,974,703,175.17	4,974,703,175.17
5	Мөнгө, түүнтэй адилтгах хөрөнгийн эхний үлдэгдэл	6,797,700,964.41	6,797,700,964.41
6	Мөнгө, түүнтэй адилтгах хөрөнгийн эцсийн үлдэгдэл	11,772,404,139.58	11,772,404,139.58

ГҮЙЦЭТГЭХ ЗАХИРАЛ

/Л.Батжаргал/

ЕРӨНХИЙ НЯ-БО

/О.Мөнхтуяа/

## Өмчийн өөрчлөлтийн тайлан

Тайлант үе: 2022/01/01 - 2022/12/31


	Үзүүлэлт	Өмч	Халаасны хувьцаа	Нэмж төлөгдсөн капитал	Хөрөнгийн дахин үнэлгээний нэмэгдэл	Гадаад валютын хөрвүүлэлтийн нөөц	Эздийн өмчийн бусад хэсэг	Хуримтлагдсан ашиг	Нийт дүн
1	2020 оны 12-р сарын 31-ээрх үлдэгдэл	88,000.00	0.00	17,000,270.98	60,998,787.00	0.00	66,698,133,880.00	-87,012,139,535.52	-
2	Нягтлан бодох бүртгэлийн бодлогын өөрчлөлтийн нөлөө, алдааны залруулга	0.00	0.00	0.00	0.00	0.00	0.00	-4,194,431,757.71	20,235,918,597.54 -4,194,431,757.71
3	Залруулсан үлдэгдэл	88,000.00	0.00	17,000,270.98	60,998,787.00	0.00	66,698,133,880.00	-91,206,571,293.23	-
4	Бусад дэлгэрэнгүй орлого	0.00	0.00	0.00	0.00	0.00	0.00	0.00	24,430,350,355.25 0.00
5	Өмчид гаргасан өөрчлөлт	0.00	0.00	0.00	0.00	0.00	0.00	0.00	0.00
6	Зарласан ногдол ашиг	0.00	0.00	0.00	0.00	0.00	0.00	0.00	0.00
7	Тайлант үеийн цэвэр ашиг ( алдагдал )	0.00	0.00	0.00	0.00	0.00	0.00	-12,777,520,965.14	-
8	Дахин үнэлгээний нэмэгдлийн хэрэгжсэн дүн	0.00	0.00	0.00	0.00	0.00	0.00	0.00	12,777,520,965.14 0.00
9	2021 оны 12-р сарын 31-ээрх үлдэгдэл	88,000.00	0.00	17,000,270.98	60,998,787.00	0.00	66,698,133,880.00	-105,166,643,764.34	-
10	Нягтлан бодох бүртгэлийн бодлогын өөрчлөлтийн нөлөө, алдааны залруулга	0.00	0.00	0.00	0.00	0.00	0.00	-2,141,460,726.93	38,390,422,826.36 -2,141,460,726.93
11	Залруулсан үлдэгдэл	88,000.00	0.00	17,000,270.98	60,998,787.00	0.00	66,698,133,880.00	-107,308,104,491.27	-
12	Бусад дэлгэрэнгүй орлого	0.00	0.00	0.00	0.00	0.00	0.00	0.00	40,531,883,553.29 0.00
13	Өмчид гаргасан өөрчлөлт	0.00	0.00	0.00	0.00	0.00	0.00	0.00	0.00
14	Зарласан ногдол ашиг	0.00	0.00	0.00	0.00	0.00	0.00	0.00	0.00
15	Тайлант үеийн цэвэр ашиг ( алдагдал )	0.00	0.00	0.00	0.00	0.00	0.00	-16,235,231,383.13	-
16	Дахин үнэлгээний нэмэгдлийн хэрэгжсэн дүн	0.00	0.00	0.00	-670,000.00	0.00	0.00	0.00	16,235,231,383.13 -670,000.00
17	2022 оны 12-р сарын 31-ээрх үлдэгдэл	88,000.00	0.00	17,000,270.98	60,328,787.00	0.00	66,698,133,880.00	-123,962,598,958.06	-
									57,187,048,020.08

ГҮЙЦЭТГЭХ ЗАХИРАЛ

/Л.Батжаргал/

ЕРӨНХИЙ НЯ-БО

/О.Мөнхтуяа/



# САНХҮҮГИЙН ТАЙЛАНГИЙН ТОДРУУЛГА

ТОСКорпораци ТӨХХК  
(Аж ахуйн нэгжийн нэр)

2023 оны 03 сарын 20

Үндсэн үйл ажиллагааны чиглэл /төрөл/ :

- (a) \_\_\_\_\_  
(б) \_\_\_\_\_  
(в) \_\_\_\_\_

Туслах үйл ажиллагааны чиглэл /төрөл/ :

- (a) \_\_\_\_\_  
(б) \_\_\_\_\_  
(в) \_\_\_\_\_

Салбар, төлөөлөгчийн газрын нэр, байршил :

- (a) \_\_\_\_\_  
(б) \_\_\_\_\_  
(в) \_\_\_\_\_

## 1. ТАЙЛАН БЭЛТГЭХ ҮНДЭСЛЭЛ

--

## 2. НЯГТЛАН БОДОХ БҮРТГЭЛИЙН БОДЛОГЫН ӨӨРЧЛӨЛТ

--

## 3. МӨНГӨ, ТҮҮНТЭЙ АДИЛТГАХ ХӨРӨНГӨ

№	Мөнгөн хөрөнгийн зүйлс	Эхний үлдэгдэл	Эцсийн үлдэгдэл
1	Банкин дахь мөнгө	6,793,427,496.71	11,771,710,981.35
2	Касс дахь мөнгө	4,273,467.70	693,158.23
3	Мөнгөтэй адилтгах хөрөнгө	0.00	0.00
4	Нийт	6,797,700,964.41	11,772,404,139.58

Тэмдэглэл. (Мөнгө, түүнтэй адилтгах хөрөнгөтэй холбоотой тайлбар, тэмдэглэлийг хийнэ).

--

## 4. ДАНСНЫ БОЛОН БУСАД АВЛАГА

### 4.1 Дансны авлага

№	Үзүүлэлт	Дансны авлага	Найдваргүй авлагын хасагдуулга	Дансны авлага (цэвэр дүнгээр)
1	Эхний үлдэгдэл	159,674,697,062.63	1,682,182,530.62	157,992,514,532.01
2	Нэмэгдсэн	92,062,844,952.01	0.00	92,062,844,952.01
3	Хасагдсан (-)	0.00	0.00	0.00
3.1	-Төлөгдсөн	196,945,300,839.30	0.00	196,945,300,839.30
3.2	-Найдваргүй болсон	0.00	0.00	0.00
4	Эцсийн үлдэгдэл	54,792,241,175.34	1,682,182,530.62	53,110,058,644.72



4.2 Татвар, нийгмийн даатгалын шимтгэл (НДШ)-ийн авлага

№	Төрөл	Эхний үлдэгдэл	Эцсийн үлдэгдэл
1	ААНОАТ-ын авлага	140,390,377.18	3,845,470.83
2	НӨАТ-ын авлага	0.00	0.00
3	Хүн амын орлогын албан татварын авлага	0.00	0.00
4	Нийт	140,390,377.18	3,845,470.83

4.3 Бусад богино хугацаат авлага (төрлөөр нь ангилна)

№	Төрөл	Эхний үлдэгдэл	Эцсийн үлдэгдэл
1	Холбоотой талаас авах хамгаарах дүн)	473,974,407.99	207,163,890.29
2	Ажилчдаас авах авлага	0.00	0.00
3	Ногдол ашгийн авлага	0.00	0.00
4	Хүүгийн авлага	0.00	0.00
5	Богино хугацаат авлагын бичиг	0.00	0.00
6	Бусад талуудаас авах авлага	0.00	0.00
7	Нийт	473,974,407.99	207,163,890.29

Тэмдэглэл. (Дансны авлагыг төлөгдөх хугацаандаа байгаа, хугацаа хэтэрсэн, төлөгдөх найдваргүй гэж ангилна. Найдваргүй авлагын хасагдуулга байгуулсан арга, гадаад валютаар илэрхийлэгдсэн авлагын талаар болон бусад тайлбар, тэмдэглэлийг хийнэ).

--	--	--	--

5. БУСАД САНХҮҮГИЙН ХӨРӨНГӨ

№	Төрөл	Эхний үлдэгдэл	Эцсийн үлдэгдэл
1	Богино хугацаат хөрөнгө оруулалт	0.00	0.00
2	Богино хугацаат хадгаламж	0.00	0.00
3	Түргэн борлогдох үнэт цаас	0.00	0.00
4	Нийт	0.00	0.00

6. БАРАА МАТЕРИАЛ

№	Үзүүлэлт	Бараа материалын төрөл						Нийт дүн
		Түүхий эд материал	Дуусаагүй үйлдвэрлэл	Бэлэн бүтээгдэхүүн	Бараа	Хангамжийн материал	Бусад	
1	Эхний үлдэгдэл (өртгөөр)	10,118,181.82	12,671,966,009.3	97,459,711,493.24	0	92,063,712.81	0	110,233,859,397.17
2	Нэмэгдсэн дүн	0	578,965,705.25	92,936,435,175.2	0	16,655,497.3	0	93,532,056,377.75
3	Хасагдсан дүн	0	2,372,565,184.14	101,731,851,904.55	0	20,128,242.4	0	104,124,545,331.09
4	Эцсийн үлдэгдэл ( өртгөөр)	10,118,181.82	10,878,366,530.41	88,664,294,763.89	0	88,590,967.71	0	99,641,370,443.83
5	Үнийн бууралтын гарз(-)	0	0	0	0	0	0	0
6	Үнийн бууралтын буцаалт	0	0	0	0	0	0	0
7	Дансны цэвэр дүн*	0	0	0	0	0	0	0
7.1	Эхний үлдэгдэл	10,118,181.82	12,671,966,009.3	97,459,711,493.24	0	92,063,712.81	0	110,233,859,397.17
7.2	Эцсийн үлдэгдэл	10,118,181.82	10,878,366,530.41	88,664,294,763.89	0	88,590,967.71	0	99,641,370,443.83

\*Дансны цэвэр дүнгийн эхний, эцсийн үлдэгдлийн нийт дүн нь санхүүгийн байдлын тайлан дахь бараа материалын дансны эхний, эцсийн үлдэгдлийн дүнтэй тэнцүү байна.

Тэмдэглэл. (Бараа материалын өртгийг тодорхойлоход ашигласан арга, бараа материалын бүртгэлийн систем, өртөг болон цэвэр боломжит үнийн аль багыг сонгох аргын талаар тайлбар, тэмдэглэл хийнэ).

--	--	--	--

7. БОРЛУУЛАХ ЗОРИЛГООР ЭЗЭМШИЖ БУЙ ЭРГЭЛТИЙН БУС ХӨРӨНГӨ (ЭСВЭЛ БОРЛУУЛАХ БҮЛЭГ ХӨРӨНГӨ) БОЛОН ӨР ТӨЛБӨР

Тэмдэглэл. (Борлуулах зорилгоор эзэмшиж буй эргэлтийн бус хөрөнгө (эсвэл борлуулах бүлэг хөрөнгө) болон өр төлбөрийн тодорхойлолт, хэмжилтийн суурь, борлуулалт хийгдсэн аль эсвэл хийгдэхэд хүргэсэн нөхцөл байдал, борлуулах арга, хугацаа, хүлээн зөвшөөрсөн олз ба гарз болон бусад тайлбар, тэмдэглэлийг хийнэ).

--

8. УРЬДЧИЛЖ ТӨЛСӨН ЗАРДАЛ/ТООЦОО

№	Төрөл	Эхний үлдэгдэл	Эцсийн үлдэгдэл
1	Урьдчилж төлсөн зардал	12,840,909.11	5,161,638.35
2	Урьдчилж төлсөн түрээс, даатгал	0.00	0.00
3	Бэлтгэн нийлүүлэгчдэд төлсөн урьдчилгаа төлбөр	0.00	0.00
4	Нийт	12,840,909.11	5,161,638.35

9. ҮНДСЭН ХӨРӨНГӨ

№	Үзүүлэлт	Газрын сайжруулалт	Барилга, байгууламж	Машин, тоног төхөөрөмж	Тээврийн хэрэгсэл	Тавилга эд хогшил	Компьютер, бусад хэрэгсэл	Бусад үндсэн хөрөнгө	Нийт дүн
1	ҮНДСЭН ХӨРӨНГӨ /ӨРТӨГ/	0	0	0	0	0	0	0	0
1.1	Эхний үлдэгдэл	0	948,266,742.2	200,738,665.69	406,122,452.82	121,749,190.01	202,949,146.98	0	1,879,826,197.7
1.2	Нэмэгдсэн дүн	0	0	0	0	195,272.73	19,140,090.91	0	19,335,363.64
1.2.1	Өөрөө үйлдвэрлэсэн	0	0	0	0	0	0	0	0
1.2.2	Худалдаж авсан	0	0	0	0	195,272.73	19,140,090.91	0	19,335,363.64
1.2.3	Үнэ төлбөргүй авсан	0	0	0	0	0	0	0	0
1.2.4	Дахин үнэлгээний нэмэгдэл	0	0	0	0	0	0	0	0
1.2.5	Бусад нэмэгдсэн дүн	0	0	0	0	0	0	0	0
1.3	Хасагдсан дүн(-)	0	0	0	0	6,621,736	5,424,363.64	0	12,046,099.64
1.3.1	Худалдсан	0	0	0	0	0	0	0	0
1.3.2	Үнэгүй шилжүүлсэн	0	0	0	0	0	0	0	0
1.3.3	Акталсан	0	0	0	0	6,621,736	5,424,363.64	0	12,046,099.64
1.3.4	Бусад хасагдсан дүн	0	0	0	0	0	0	0	0
1.4	Үндсэн хөрөнгийн дахин ангилсан	0	0	0	0	0	0	0	0
1.5	Үндсэн хөрөнгө, ХОЗҮХХ хооронд дахин ангилсан	0	0	0	0	0	0	0	0
1.6	Эцсийн үлдэгдэл	0	948,266,742.2	200,738,665.69	406,122,452.82	115,322,726.74	216,664,874.25	0	1,887,115,461.7
2	ХУРИМТЛАГДСАН ЭЛЭГДЭЛ	0	0	0	0	0	0	0	0
2.1	Эхний үлдэгдэл	0	60,770,540.88	151,206,571.03	267,319,162.9	91,003,444.34	161,133,637.35	0	731,433,356.5
2.2	Нэмэгдсэн дүн	0	19,854,018.05	21,657,052.41	47,415,693.55	10,729,532.79	35,795,681.8	0	135,451,978.6
2.2.1	Байгуулсан элэгдэл	0	19,854,018.05	21,657,052.41	47,415,693.55	10,729,532.79	35,795,681.8	0	135,451,978.6
2.2.2	Дахин үнэлгээгээр нэмэгдсэн	0	0	0	0	0	0	0	0
2.2.3	Үнэ цэнийн бууралтын буцаалт	0	0	0	0	0	0	0	0
2.3	Нийт хасагдсан дүн	0	0	0	0	6,621,736	5,424,363.64	0	12,046,099.64
2.3.1	Данснаас хассан хөрөнгийн элэгдэл	0	0	0	0	6,621,736	5,424,363.64	0	12,046,099.64
2.3.2	Дахин үнэлгээгээр хасагдсан	0	0	0	0	0	0	0	0
2.3.3	Үнэ цэнийн бууралт	0	0	0	0	0	0	0	0
2.4	Эцсийн үлдэгдэл	0	80,624,558.93	172,863,623.44	314,734,856.45	95,111,241.13	191,504,955.51	0	854,839,235.46
3	ДАНСНЫ ЦЭВЭР ДҮН	0	0	0	0	0	0	0	0
3.1	Эхний үлдэгдэл (1.1-2.1)	0	887,496,201.32	49,532,094.66	138,803,289.92	30,745,745.67	41,815,509.63	0	1,148,392,841.2
3.2	Эцсийн үлдэгдэл (1.6-2.4)	0	867,642,183.27	27,875,042.25	91,387,596.37	20,211,485.61	25,159,918.74	0	1,032,276,226.24

Тэмдэглэл. (Үндсэн хөрөнгийн анги бүрийн хувьд ашигласан хэмжилтийн суурь; элэгдэл тооцох арга; ашиглалтын хугацаа; дахин үнэлсэн бол дахин үнэлгээ хүчинтэй болсон хугацаа, хараат бус үнэлгээчин үнэлсэн эсэх талаарх; үндсэн хөрөнгийн дахин ангилал; түүний шалтгаан; бусад тайлбар тэмдэглэлийг хийнэ).

<sup>26</sup> Хөрөнгө оруулалтын зориулалттай үл хөдлөх хөрөнгө

## 10. БИЕТ БУС ХӨРӨНГӨ

№	Үзүүлэлт	Зохиогчийн эрх	Компьютерийн програм хангамж	Патент	Барааны тэмдэг	Тусгай зөвшөөрөл	Газар эзэмших эрх	Бусад биет бус хөрөнгө	Нийт дүн
1	БИЕТ БУС ХӨРӨНГӨ /ӨРТӨГ/	0	0	0	0	0	0	0	0
1.1	Эхний үлдэгдэл	0	87,368,459.91	0	0	0	0	66,698,133,880	66,785,502,339.91
1.2	Нэмэгдсэн дүн	0	0	0	0	0	0	827,183,997.98	827,183,997.98
1.2.1	Өөрөө үйлдвэрлэсэн	0	0	0	0	0	0	0	0
1.2.2	Худалдаж авсан	0	0	0	0	0	0	827,183,997.98	827,183,997.98
1.2.3	Үнэ төлбөргүй авсан	0	0	0	0	0	0	0	0
1.2.4	Дахин үнэлгээний нэмэгдэл	0	0	0	0	0	0	0	0
1.2.5	Бусад нэмэгдсэн дүн	0	0	0	0	0	0	0	0
1.3	Хасагдсан дүн(-)	0	34,999,999.91	0	0	0	0	0	34,999,999.91
1.3.1	Худалдсан	0	0	0	0	0	0	0	0
1.3.2	Үнэгүй шилжүүлсэн	0	0	0	0	0	0	0	0
1.3.3	Акталсан	0	34,999,999.91	0	0	0	0	0	34,999,999.91
1.3.4	Бусад хасагдсан дүн	0	0	0	0	0	0	0	0
1.4	Эцсийн үлдэгдэл	0	52,368,460	0	0	0	0	67,525,317,877.98	67,577,686,337.98
2	ХУРИМТЛАГДСАН ХОРОГДОЛ	0	0	0	0	0	0	0	0
2.1	Эхний үлдэгдэл	0	81,065,182.05	0	0	0	0	0	81,065,182.05
2.2	Нэмэгдсэн дүн	0	5,682,715.78	0	0	0	0	0	5,682,715.78
2.2.1	Байгуулсан хорогдол	0	5,682,715.78	0	0	0	0	0	5,682,715.78
2.2.2	Дахин үнэлгээгээр нэмэгдсэн	0	0	0	0	0	0	0	0
2.2.3	Үнэ цэнийн бууралтын буцаалт	0	0	0	0	0	0	0	0
2.3	Хасагдсан	0	34,999,999.91	0	0	0	0	0	34,999,999.91
2.3.1	Данснаас хассан хөрөнгийн элэгдэл	0	34,999,999.91	0	0	0	0	0	34,999,999.91
2.3.2	Дахин үнэлгээгээр хасагдсан	0	0	0	0	0	0	0	0
2.3.3	Үнэ цэнийн бууралт	0	0	0	0	0	0	0	0
2.4	Эцсийн үлдэгдэл	0	51,747,897.92	0	0	0	0	0	51,747,897.92
3	ДАНСНЫ ЦЭВЭР ДҮН	0	0	0	0	0	0	0	0
3.1	Эхний үлдэгдэл (1.1-2.1)	0	6,303,277.86	0	0	0	0	66,698,133,880	66,704,437,157.86
3.2	Эцсийн үлдэгдэл (1.4-2.4)	0	620,562.08	0	0	0	0	67,525,317,877.98	67,525,938,440.06

Тэмдэглэл. (Биет бус хөрөнгийн анги бүрийн хувьд ашигласан хэмжилтийн суурь, хорогдол тооцох арга, ашиглалтын хугацаа, дахин үнэлсэн бол дахин үнэлгээ хүчинтэй болсон хугацаа, хараат бус үнэлгээчин үнэлсэн эсэх, бусад биет бус хөрөнгийн бүрэлдэхүүн болон бусад тайлбар тэмдэглэлийг хийнэ).

### 11. ДУУСААГҮЙ БАРИЛГА

№	Дуусаагүй барилгын нэр	Эхэлсэн он	Дуусгалтын хувь	Нийт төсөвт өртөг	Ашиглалтанд орох эцсийн хугацаа
1			0	0.00	
2			0	0.00	
3	Нийт			0.00	

### 12. БИОЛОГИЙН ХӨРӨНГӨ

№	Биологийн хөрөнгийн төрөл	Эхний үлдэгдэл		Эцсийн үлдэгдэл	
		Тоо	Дансны үнэ	Тоо	Дансны үнэ
1	Үндсэн сүргийн мал, амьтад	0	0.00	0	0.00
2		0	0.00	0	0.00
3	Нийт	0	0.00	0	0.00

Тэмдэглэл. (Биологийн хөрөнгийн хэмжилтийн суурь болон бусад тайлбар, тэмдэглэлийг хийнэ).

### 13. УРТ ХУГАЦААТ ХӨРӨНГӨ ОРУУЛАЛТ

№	Хөрөнгө оруулалтын төрөл	Эхний үлдэгдэл		Эцсийн үлдэгдэл	
		Хөрөнгө оруулалтын хувь	Хөрөнгө оруулалтын дүн	Хөрөнгө оруулалтын хувь	Хөрөнгө оруулалтын дүн
1	Хөрөнгө оруулалт ба бусад хөрөнгө	10	0.00	45	0.00
2	Хувьцаагаарх хөрөнгө оруулалт	0	1,000,000.00	0	1,000,000.00
3	Бондоорх хөрөнгө оруулалт	0	0.00	0	0.00
4	Нийт		1,000,000.00		1,000,000.00

Тэмдэглэл. (Урт хугацаат хөрөнгө оруулалттай холбоотой бий болсон олз, гарзны дүн, бүртгэсэн аргыг тодруулна. Охин компани, хамтын хяналттай аж ахуйн нэгж, хараат компанид оруулсан хөрөнгө оруулалтыг НББОУС 27 Нэгтгэсэн болон тусдаа санхүүгийн тайлан - ийн дагуу тодруулна).

### 14. ХӨРӨНГӨ ОРУУЛАЛТЫН ЗОРИУЛАЛТТАЙ ҮЛ ХӨДЛӨХ ХӨРӨНГӨ

Тэмдэглэл. (Хөрөнгө оруулалтын зориулалттай үл хөдлөх хөрөнгийн хувьд ашигласан хэмжилтийн суурь; бодит үнэ цэнийн загвар ашигладаг бол бодит үнэ цэнийг тодорхойлоход ашигласан арга, бодит үнэ цэнийн тохируулгаас үүссэн олз, гарз; хэрэв түрээслэдэг бол түрээсийн орлого, түрээслэсэн хөрөнгөтэй холбоотой гарсан зардлууд. Хэрэв өртгийн загвар ашигладаг бол хөрөнгийн ашиглалтын хугацаа, элэгдэл тооцох арга болон НББОУС 40 Хөрөнгө оруулалтын зориулалттай үл хөдлөх хөрөнгө-д заасны дагуу бусад тодруулгыг хийнэ).

### 15. БУСАД ЭРГЭЛТИЙН БУС ХӨРӨНГӨ

№	Төрөл	Эхний үлдэгдэл	Эцсийн үлдэгдэл
1	Хойшлогдсон татварын хөрөнгө	419,263,083.66	0.00
2		0.00	0.00
3	Нийт	419,263,083.66	0.00

Тэмдэглэл. (Бусад эргэлтийн бус хөрөнгийн төрөл тус бүрээр тайлбар, тэмдэглэлийг хийнэ. Урт хугацаат авлагыг тодруулна).

### 16. ӨР ТӨЛБӨР

#### 16.1 Дансны өглөг

№	Ангилал	Эхний үлдэгдэл	Эцсийн үлдэгдэл
1	Төлөгдөх хугацаандаа байгаа	141,778,503,475.66	65,853,175,202.29

2	Хугацаа хэтэрсэн		0.00	0.00
3	Нийт		141,778,503,475.66	65,853,175,202.29

16.2 Татварын өр

№	Татварын өрийн төрөл	Эхний үлдэгдэл		Эцсийн үлдэгдэл	
		төгрөгөөр	валютаар	төгрөгөөр	валютаар
1	ААНОАТ өр		20,199,453.55		76,048,666.22
2	НӨАТ-ын өр		0.00		619,722,060.66
3	Хүн амын орлогын албан татварын өглөг		1,966,674.73		10,000.00
4	ОАТ-ын өр		0.00		0.00
5	Бусад татварын өр		14,497,849.57		0.00
6	Нийт		36,663,977.85		695,780,726.88

16.3 Богино хугацаат зээл

№	Үзүүлэлт	Эхний үлдэгдэл		Эцсийн үлдэгдэл	
		төгрөгөөр	валютаар	төгрөгөөр	валютаар
1	Төлөгдөх хугацаандаа байгаа	0.00	0.00	462,376,712.32	462,376,712.32
2		0.00	0.00	0.00	0.00
3	Нийт	0.00	0.00	462,376,712.32	462,376,712.32

16.4 Богино хугацаат нөөц(өр төлбөр)

№	Нөөцийн төрөл	Эхний үлдэгдэл	Нэмэгдсэн	Хасагдсан(ашигласан нөөц) (-)	Ашиглаагүй буцаан бичсэн дүн	Эцсийн үлдэгдэл
2	Нөхөн сэргээлтийн	0.00	0.00	0.00	0.00	0.00
3	Нийт	0.00	0.00	0.00	0.00	0.00

Тэмдэглэл. (Урт хугацаат нөөцийн дүнг тодруулна. Нөөцийн төрлөөр тайлбар, тэмдэглэл хийнэ).

16.5 Бусад богино хугацаат өр төлбөр

№	Төрөл	Эхний үлдэгдэл		Эцсийн үлдэгдэл	
		төгрөгөөр	валютаар	төгрөгөөр	валютаар
1			0.00		0.00
2	Урьдчилж орсон орлого		10,102,902,859.32		7,548,018,953.23
3	Нийт		10,102,902,859.32		7,548,018,953.23

Тэмдэглэл.(Гадаад валютаар илэрхийлэгдсэн богино хугацаат өр төлбөрийн дүнг тусад нь тодруулна).

16.6 Урт хугацаат зээл болон бусад урт хугацаат өр төлбөр

№	Төрөл	Эхний үлдэгдэл		Эцсийн үлдэгдэл	
		төгрөгөөр	валютаар	төгрөгөөр	валютаар
1	Урт хугацаат зээлийн дүн	193,474,403,739.75	193,474,403,739.76	25,311,128,786.31	25,311,128,786.32
2	Гадаадын байгууллагаас шууд авсан зээл	0.00	0.00	0.00	0.00
3	Гадаад байгууллагаас дамжуулан авсан зээл	0.00	0.00	0.00	0.00
4	Дотоодын эх үүсвэрээс авсан зээл	193,474,403,739.75	193,474,403,739.76	25,021,605,754.60	25,021,605,754.61
5	Бусад урт хугацаат өр төлбөрийн дүн (гадаад, дотоодын зах зээлд гаргасан бо)	120,613,675,202.00	14,137,388,962.09	198,700,000,028.49	198,700,000,000.01
6		0.00	0.00	0.00	0.00
7	Нийт	507,562,482,681.50	401,086,196,441.61	249,032,734,569.40	249,032,734,540.94

Тэмдэглэл.(Урт хугацаат зээл болон бусад урт хугацаат өр төлбөрийн төрлөөр тайлбар, тэмдэглэл хийнэ).

17. ЭЗДИЙН ӨМЧ

## 17.1 Өмч

№	Үзүүлэлт	Эргэлтэнд байгаа бүрэн төлөгдсөн энгийн хувьцаа		Давуу эрхтэй хувьцаа		Өмчийн дүн (төгрөгөөр)
		Тоо ширхэг	Дүн(төгрөгөөр)	Тоо ширхэг	Дүн(төгрөгөөр)	
1	Эхний үлдэгдэл	0	0.00	0	0.00	66,715,222,150.98
2	Нэмэгдсэн	0	0.00	0	0.00	0.00
3	Хасагдсан (-)	0	0.00	0	0.00	0.00
4	Эцсийн үлдэгдэл	0	0.00	0	0.00	66,715,222,150.98

## 17.2 Хөрөнгийн дахин үнэлгээний нэмэгдэл

№	Үзүүлэлт	Үндсэн хөрөнгийн дахин үнэлгээний нэмэгдэл	Биет бус хөрөнгийн дахин үнэлгээний нэмэгдэл	Нийт дүн
1	Эхний үлдэгдэл	60,998,787.00	0.00	60,998,787.00
2	Нэмэгдсэн дүн	0.00	0.00	0.00
3	Дахин үнэлгээний нэмэгдлийн зөрүү	0.00	0.00	0.00
4	Дахин үнэлсэн хөрөнгийн үнэ цэнийн бууралтын гарзын буцаалт	0.00	0.00	0.00
5	Хасагдсан дүн(-)	670,000.00	0.00	670,000.00
6	Дахин үнэлгээний нэмэгдлийн зөрүү	0.00	0.00	0.00
7	Дахин үнэлгээний нэмэгдлийн хэрэгжсэн дүн	670,000.00	0.00	670,000.00
8	Дахин үнэлсэн хөрөнгийн үнэ цэнийн бууралтын гарз	0.00	0.00	0.00
9	Эцсийн үлдэгдэл	60,328,787.00	0.00	60,328,787.00

## 17.3 Гадаад валютын хөрвүүлэлтийн нөөц

№	Үзүүлэлт	Эхний үлдэгдэл	Нэмэгдсэн	Хасагдсан (-)	Эцсийн үлдэгдэл
1	Гадаадын үйл ажиллагааны хөрвүүлэлтээс үүссэн зөрүү	0.00	0.00	0.00	0.00
2	Бүртгэлийн валютыг толилуулгын валют руу хөрвүүлснээс үүссэн зөрүү	0.00	0.00	0.00	0.00
3	Бусад	0.00	0.00	0.00	0.00
4	Нийт	0.00	0.00	0.00	0.00

## 17.4 Эздийн өмчийн бусад хэсэг

Тэмдэглэл.(Эздийн өмчийн бусад хэсгийн бүрэлдэхүүн тус бүрээр тодруулж тайлбар, тэмдэглэл хийнэ).

--	--	--	--	--	--

## 18. БОРЛУУЛАЛТЫН ОРЛОГО БОЛОН БОРЛУУЛАЛТЫН ӨРТӨГ

№	Үзүүлэлт	Өмнөх оны дүн	Тайлант оны дүн
		0.00	0.00
1	Борлуулалтын орлого	6,557,645,734.97	8,169,189,376.28
2	Борлуулалтын өртөг	5,794,494,610.12	8,271,605,676.14

<sup>27</sup> Дахин үнэлсэн хөрөнгийн өмнөх тайлант хугацаанд ашиг, алдагдлаар хүлээн зөвшөөрсөн үнэ цэнийн бууралтын гарзын дүнгээс хэтэрсэн дүн

<sup>28</sup> Дахин үнэлсэн хөрөнгийн үнэ цэнийн бууралтын гарз нь тухайн хөрөнгийн дахин үнэлгээний нэмэгдлийн дүнгээс хэтрэхгүй хэмжээ хүртэл байхаар дахин үнэлсэн хөрөнгийн үнэ цэнийн бууралтын гарзыг бусад дэлгэрэнгүй орлогод хүлээн зөвшөөрнө. Үлдсэн дүнг ашиг, алдагдлаар хүлээн зөвшөөрнө.

## 19. БУСАД ОРЛОГО, ОЛЗ(ГАРЗ), АШИГ(АЛДАГДАЛ)

## 19.1 Бусад орлого

№	Орлогын төрөл	Өмнөх оны дүн	Тайлант оны дүн
---	---------------	---------------	-----------------

1	Түрээсийн орлого	3,880,415,952.99	3,076,414,201.59
2	Бусад орлого	273,599.46	387,006,368.05
3	Хүүгийн орлого	237,430,168.95	1,084,981,648.04
4	ҮХ данснаас хассаны олз	0.00	670,000.00
5	ҮАБусад орлого	273,599.46	387,006,368.05
6	Нийт	4,118,393,320.86	4,936,078,585.73

#### 19.2 Гадаад валютын ханшийн зөрүүний олз, гарз

№	Төрөл	Өмнөх оны дүн	Тайлант оны дүн
1	Мөнгөн хөрөнгийн үлдэгдэлд хийсэн ханшийн тэгшитгэлийн ханшийн зөрүү	3,856,395,803.46	452,016.81
2	Эргэлтийн авлага, өр төлбөртэй холбоотой үүссэн ханшийн зөрүү	0.00	0.00
3	Эргэлтийн бус авлага, өр төлбөртэй холбоотой үүссэн ханшийн зөрүү	0.00	0.00
4	Валютын арилжаанаас үүссэн олз/гарз	0.00	0.00
5	Нийт	3,856,395,803.46	452,016.81

#### 19.3 Бусад ашиг(алдагдал)

№	Ашиг(алдагдал)	Өмнөх оны дүн	Тайлант оны дүн
1		0.00	0.00
2	Хөрөнгийн үнэ цэнийн бууралтын гарз	0.00	0.00
3	ХОЗҮХХ-ийн бодит үнэ цэнийн өөрчлөлтийн олз, гарз	0.00	0.00
4	ХОЗҮХХ данснаас хассаны олз, гарз	0.00	0.00
5	Хөрөнгийн дахин үнэлгээний олз, гарз	0.00	0.00
6	Хөрөнгийн үнэ цэнийн бууралтын гарз ( гарзын буцаалт)	0.00	0.00
7	Нийт	0.00	0.00

### 20. ЗАРДАЛ

#### 20.1 Борлуулалт маркетингийн болон ерөнхий ба удирдлагын зардлууд

№	Зардлын төрөл	Өмнөх оны дүн		Тайлант оны дүн	
		БорМар	ЕрУд	БорМар	ЕрУд
1					
2	Нийт				

<sup>29</sup> Хөрөнгө оруулалтын зориулалттай үл хөдлөх хөрөнгө

#### 20.2 Бусад зардал

№	Зардлын төрөл	Өмнөх оны дүн	Тайлант оны дүн
1	Бусад зардал	230,216,020.41	21,930,434.33
2	Хүү торгууль зардал	571,972,282.07	769,289,525.76
3	Нийт	802,188,302.48	791,219,960.09

#### 20.3 Цалингийн зардал

	Ангилал	Ажиллагчдын дундаж тоо	Цалингийн зардлын дүн	
			Өмнөх оны дүн	Тайлант оны дүн
	Үйлдвэрлэл, үйлчилгээний	0	0.00	0.00
	Борлуулалт, маркетингийн	0	0.00	0.00
	Ерөнхий ба удирдлагын	0	950,561,329.26	894,976,523.00
	Нийт	0	950,561,329.26	894,976,523.00

### 21. ОРЛОГЫН ТАТВАРЫН ЗАРДАЛ

№	Үзүүлэлт	Өмнөх оны дүн	Тайлант оны дүн
1	Тайлант үеийн орлогын татварын зардал	23,743,016.89	108,498,164.80
2	Хойшлогдсон татварын зардал(орлого)	0.00	0.00
3	Орлогын татварын зардал (орлого)-ын нийт дүн	0.00	0.00
4	Нийт	23,743,016.89	108,498,164.80



Тэмдэглэл.(Орлогын татварын зардал (орлого)-ын бүрэлдэхүүн тус бүрээр тайлбар, тэмдэглэл хийнэ).

--

## 22. ХОЛБООТОЙ ТАЛУУДЫН ТОДРУУЛГА

22.1 Толгой компани, хамгийн дээд хяналт тавигч компани, хувь хүний талаарх мэдээлэл <sup>30</sup>

Үзүүлэлт	Толгой компани	Хамгийн дээд хяналт тавигч толгой компани	Хамгийн дээд хяналт тавигч хувь хүн	Тайлбар
Бүртгэгдсэн (оршин суугаа) улс				
Нэр				
Эзэмшлийн хувь				

22.2 Тэргүүлэх удирдлагын бүрэлдэхүүнд олгосон нөхөн олговрын тухай мэдээлэл

Тэргүүлэх удирдлага гэдэгт

бүрэлдэхүүнийг хамруулав.

<sup>31</sup>

№	Нөхөн олговрын нэр	Өмнөх оны дүн	Тайлант оны дүн	
1	Богино болон урт хугацааны тэтгэмж		0.00	0.00
2	Ажил эрхлэлтийн дараах, ажлаас халагдсаны тэтгэмж		0.00	0.00
3	Хувьцаанд суурилсан төлбөр		0.00	0.00
4	Нийт		0.00	0.00

22.3 Холбоотой талуудтай хийсэн ажил гүйлгээ

№	Холбоотой талын нэр	Ажил гүйлгээний утга	Дүн	Тайлбар
1			0.00	
2			0.00	
3	Нийт		0.00	

## 23. БОЛЗОШГҮЙ ХӨРӨНГӨ БА ӨР ТӨЛБӨР

Тэмдэглэл.(Болзошгүй хөрөнгө ба өр төлбөрийн мөн чанар, хэрэв практик боломжтой бол тэдгээрийн санхүүгийн нөлөөний тооцооллыг тодруулна).

--

## 24. ТАЙЛАГНАЛЫН ҮЕИЙН ДАРААХ ҮЙЛ ЯВДАЛ

Тэмдэглэл.(Тайлагналын өдрийн дараах үл залруулагдах үйл явдлын материаллаг ангилал тус бүрийн хувьд мөн чанар, санхүүгийн нөлөөллийн тооцоолол зэргийг тодруулж бусад тайлбар, тэмдэглэл хийнэ).

--

<sup>30</sup> НББОУС 24 Холбоотой талуудын тодруулга-д заасны дагуу тодруулна.

<sup>31</sup> Тэргүүлэх удирдлагад ямар бүрэлдэхүүнийг хамруулснаа тодруулна. Тухайлбал, захирлуудын зөвлөл, удирдах зөвлөлийн гишүүд гэх мэт.

25. ХӨРӨНГӨ ОРУУЛАЛТ

Тайлант хугацаанд хийгдсэн хөрөнгө оруулалт(төгрөгөөр)

№	Үзүүлэлт	Эхний үлдэгдэл	Аж ахуйн нэгжийн өөрийн хөрөнгөөр	Улсын төсвийн хөрөнгөөр	Орон нутгийн төсвийн хөрөнгөөр	Банкны зээл	Гадаадын шууд хөрөнгө оруулалт	Гадаадын зээл	Гадаадын буцалтгүй тусламж	Төсөл, хөтөлбөр, хандив	Бусад эх үүсвэр	Дүн	Эцсийн үлдэгдэл
1	Биет хөрөнгө	0.00	0.00	0.00	0.00	0.00	0.00	0.00	0.00	0.00	0.00	0.00	0.00
1.1	Газрын сайжруулалт	0.00	0.00	0.00	0.00	0.00	0.00	0.00	0.00	0.00	0.00	0.00	0.00
1.10	Биет хөрөнгийн дүн	1,879,826,197.70	0.00	0.00	0.00	0.00	0.00	0.00	0.00	0.00	0.00	0.00	1,887,115,461.70
1.2	Барилга, байгууламж	948,266,742.20	0.00	0.00	0.00	0.00	0.00	0.00	0.00	0.00	0.00	0.00	948,266,742.20
1.2.1	Үүнээс: Орон сууцны барилга	948,266,742.20	0.00	0.00	0.00	0.00	0.00	0.00	0.00	0.00	0.00	0.00	948,266,742.20
1.2.2	Авто зам	0.00	0.00	0.00	0.00	0.00	0.00	0.00	0.00	0.00	0.00	0.00	0.00
1.3	Машин тоног, төхөөрөмж	200,738,665.69	0.00	0.00	0.00	0.00	0.00	0.00	0.00	0.00	0.00	0.00	200,738,665.69
1.4	Тээврийн хэрэгсэл	406,122,452.82	0.00	0.00	0.00	0.00	0.00	0.00	0.00	0.00	0.00	0.00	406,122,452.82
1.5	Тавилга эд хогшил	121,749,190.01	0.00	0.00	0.00	0.00	0.00	0.00	0.00	0.00	0.00	0.00	115,322,726.74
1.6	Компьютер, бусад хэрэгсэл	202,949,146.98	0.00	0.00	0.00	0.00	0.00	0.00	0.00	0.00	0.00	0.00	216,664,874.25
1.7	Биологийн хөрөнгө	0.00	0.00	0.00	0.00	0.00	0.00	0.00	0.00	0.00	0.00	0.00	0.00
1.8	Бусад биет хөрөнгө	0.00	0.00	0.00	0.00	0.00	0.00	0.00	0.00	0.00	0.00	0.00	0.00
1.9	Үүнээс: ХОЗҮХХ	0.00	0.00	0.00	0.00	0.00	0.00	0.00	0.00	0.00	0.00	0.00	0.00
2	Биет бус хөрөнгө:	0.00	0.00	0.00	0.00	0.00	0.00	0.00	0.00	0.00	0.00	0.00	0.00
2.1	Зохиогчийн эрх	0.00	0.00	0.00	0.00	0.00	0.00	0.00	0.00	0.00	0.00	0.00	0.00
2.2	Компьютерийн програм хангамж	87,368,459.91	0.00	0.00	0.00	0.00	0.00	0.00	0.00	0.00	0.00	0.00	52,368,460.00
2.2.1	Үүнээс: Програм хангамж	0.00	0.00	0.00	0.00	0.00	0.00	0.00	0.00	0.00	0.00	0.00	0.00
2.2.2	Мэдээллийн сан	0.00	0.00	0.00	0.00	0.00	0.00	0.00	0.00	0.00	0.00	0.00	0.00
2.3	Патент	0.00	0.00	0.00	0.00	0.00	0.00	0.00	0.00	0.00	0.00	0.00	0.00
2.4	Барааны тэмдэг	0.00	0.00	0.00	0.00	0.00	0.00	0.00	0.00	0.00	0.00	0.00	0.00
2.5	Тусгай зөвшөөрөл	0.00	0.00	0.00	0.00	0.00	0.00	0.00	0.00	0.00	0.00	0.00	0.00
2.6	Газар эзэмших эрх	0.00	0.00	0.00	0.00	0.00	0.00	0.00	0.00	0.00	0.00	0.00	0.00
2.7	Бусад биет бус хөрөнгө	66,698,133,880.00	0.00	0.00	0.00	0.00	0.00	0.00	0.00	0.00	0.00	0.00	67,525,317,877.98
2.7.1	Үүнээс: Зураг төсвийн ажил, ТЭЗҮ боловсруулах туршилт судалгаа	0.00	0.00	0.00	0.00	0.00	0.00	0.00	0.00	0.00	0.00	0.00	0.00
2.8	Биет бус хөрөнгийн дүн	0.00	0.00	0.00	0.00	0.00	0.00	0.00	0.00	0.00	0.00	0.00	0.00
3	Хайгуул үнэлгээний хөрөнгө	0.00	0.00	0.00	0.00	0.00	0.00	0.00	0.00	0.00	0.00	0.00	0.00
3.1	Үүнээс: Биет хөрөнгө	0.00	0.00	0.00	0.00	0.00	0.00	0.00	0.00	0.00	0.00	0.00	0.00

3.2	Биет бус хөрөнгө	0.00	0.00	0.00	0.00	0.00	0.00	0.00	0.00	0.00	0.00	0.00	0.00
4	Нийт дүн	1,879,826,197.70	0.00	0.00	0.00	0.00	0.00	0.00	0.00	0.00	0.00	0.00	1,887,115,461.70

ХОЗҮҮХ - Хөрөнгө оруулалтын зориулалттай үл хөдлөх хөрөнгө

Сангийн сайдын 2017 оны  
..... дүгээр тушаалын  
2 дугаар хавсралт

Регистрийн дугаар: 

5	7	4	5	5	3	5
---	---	---	---	---	---	---

Хаяг : \_\_\_\_\_

Шуудангийн хаяг : \_\_\_\_\_

Утас : \_\_\_\_\_ Факс : \_\_\_\_\_

Өмчийн хэлбэр : Төрийн ..... хувь хувийн ..... хувь.



**ТӨРИЙН ОРОН СУУЦНЫ КОРПОРАЦИ ТӨХХК-ИЙН  
2022 ОНЫ ЖИЛИЙН  
САНХҮҮГИЙН ТАЙЛАН**

Хянаж хүлээн авсан байгууллагын нэр	Сар, өдөр	Гарын үсэг

**Төрийн Орон Сууцны Корпораци ТӨХХК-ийн**

**2022 оны санхүүгийн тайлангийн**



**бодит байдлын тухай мэдэгдэл**

2022 оны 12 сарын 31 өдөр

Захирал Л.Батжаргал, ерөнхий нягтлан бодогч О.Мөнхтуяа бид манай аж ахуйн нэгжийн 2022 оны 12 сарын 31-ны өдрөөр тасалбар болгон гаргасан санхүүгийн тайланд тайлант хугацааны үйл ажиллагааны үр дүн, санхүүгийн байдлыг “Нягтлан бодох бүртгэлийн тухай” хуулийн 18.1 дэх заалтын дагуу үнэн зөв, бүрэн тусгасан болохыг баталж байна. Үүнд:

1. Бүх ажил гүйлгээ бодитоор гарсан бөгөөд холбогдох анхан шатны баримтыг үндэслэн нягтлан бодох бүртгэл, санхүүгийн тайланд үнэн зөв тусгасан
2. Санхүүгийн тайланд тусгагдсан бүх тооцоолол үнэн зөв хийгдсэн
3. Аж ахуйн нэгжийн үйл ажиллагааны эдийн засаг, санхүүгийн бүхий л үйл явцыг иж бүрэн хамарсан
4. Тайлант үеийн үр дүнд өмнөх оны ажил гүйлгээнээс шилжин тусгагдаагүй, мөн тайлант оны ажил гүйлгээнээс орхигдсон зүйл байхгүй
5. Бүх хөрөнгө, авлага, өр төлбөр, орлого, зардлыг холбогдох Санхүүгийн тайлагналын олон улсын стандартын дагуу үнэн зөв тусгасан
6. Энэ тайланд тусгагдсан бүхий л зүйл манай байгууллагын албан ёсны өмчлөлд байдаг бөгөөд орхигдсон зүйл үгүй болно.

Захирал



9010110967 8 4745538

/ Л.Батжаргал /

Ерөнхий нягтлан бодогч



/ О.Мөнхтуяа /

## САНХҮҮГИЙН БАЙДЛЫН ТАЙЛАН

/ төгрөгөөр /

№	ҮЗҮҮЛЭЛТ	Эхний үндэгдэл	Эцсийн үндэгдэл
1	<b>ЭРГЭЛТИЙН ХӨРӨНГИЙН ДҮН</b>	<b>275,704,806,102.74</b>	<b>164,509,004,227.60</b>
2	<b>МӨНГӨН ХӨРӨНГӨ</b>	<b>6,797,700,964.41</b>	<b>11,772,404,139.58</b>
3	<b>Кассанд байгаа бэлэн мөнгө</b>	<b>4,273,467.70</b>	<b>693,158.23</b>
4	Төгрөг	4,273,467.70	693,158.23
5	<b>Банкинд байгаа бэлэн мөнгө</b>	<b>6,793,427,496.71</b>	<b>11,771,710,981.35</b>
6	<b>Төгрөг</b>	<b>6,792,313,758.35</b>	<b>11,763,514,417.87</b>
7	Арилжааны банк дахь харилцах	6,792,313,758.35	11,763,514,417.87
8	<b>Гадаад валют</b>	<b>1,113,738.36</b>	<b>8,196,563.48</b>
9	Арилжааны банк дахь харилцах	1,113,738.36	8,196,563.48
10	<b>АВЛАГА</b>	<b>158,670,449,832.05</b>	<b>53,321,068,005.84</b>
11	Дансны авлага /ТӨҮГ/	157,992,559,532.00	53,110,058,644.72
12	Татвар, НДШ-ын авлага /ТӨҮГ/	173,641,198.80	3,845,470.83
13	<b>Бусад авлага</b>	<b>504,249,101.25</b>	<b>207,163,890.29</b>
14	Байгууллагаас авах авлага	504,249,101.25	207,163,890.29
15	<b>УРЬДЧИЛГАА</b>	<b>12,840,909.11</b>	<b>5,161,638.35</b>
16	Урьдчилж гарсан зардал	12,840,909.11	5,161,638.35
17	<b>БАРАА МАТЕРИАЛ</b>	<b>12,774,102,903.93</b>	<b>10,746,075,679.94</b>
18	Дуусаагүй үйлдвэрлэл	12,682,084,191.12	10,657,484,712.23
19	<b>Хангамжийн материал</b>	<b>92,018,712.81</b>	<b>88,590,967.71</b>
20	Аж ахуйн материал	92,018,712.81	88,590,967.71
21	<b>БУСАД ЭРГЭЛТИЙН ХӨРӨНГӨ</b>	<b>97,449,711,493.24</b>	<b>88,664,294,763.89</b>
22	БЗЭБуй эргэлтийн хөрөнгө /ТӨҮГ/	97,449,711,493.24	88,664,294,763.89
23	<b>ЭРГЭЛТИЙН БУС ХӨРӨНГИЙН ДҮН</b>	<b>68,242,818,389.47</b>	<b>68,559,214,666.30</b>
24	<b>УРТ ХУГАЦААТ ХӨРӨНГӨ ОРУУЛАЛТ</b>	<b>1,000,000.00</b>	<b>1,000,000.00</b>
25	<b>Урт хугацаат зээл</b>	<b>1,000,000.00</b>	<b>1,000,000.00</b>
26	Урт хугацаат хөрөнгө оруулалт	1,000,000.00	1,000,000.00
27	<b>ҮНДСЭН ХӨРӨНГӨ</b>	<b>68,241,818,389.47</b>	<b>68,558,214,666.30</b>
28	<b>Биет хөрөнгө</b>	<b>1,148,392,841.21</b>	<b>1,032,276,226.24</b>
29	Барилга, байгууламж, орон сууц	948,266,742.20	948,266,742.20
30	Хуримтлагдсан элэгдэл	-60,770,540.88	-80,624,558.93
31	Авто-тээврийн хэрэгсэл	406,122,452.82	406,122,452.82
32	Хуримтлагдсан элэгдэл	-267,319,162.90	-314,734,856.45
33	Машин тоног төхөөрөмж(компьютер)	403,687,812.67	417,403,539.94
34	Хуримтлагдсан элэгдэл	-312,340,208.38	-364,368,578.95
35	Тавилга, аж ахуйн эд хогшил	121,749,190.02	115,322,726.74
36	Хуримтлагдсан элэгдэл	-91,003,444.34	-95,111,241.13
37	<b>Биет бус хөрөнгө</b>	<b>66,704,437,157.86</b>	<b>67,525,938,440.06</b>
38	Програм хангамж	87,368,459.91	52,368,460.00
39	Хуримтлагдсан элэгдэл	-81,065,182.05	-51,747,897.92
40	Бусад биет бус хөрөнгө	66,698,133,880.00	67,525,317,877.98
41	<b>Бусад хөрөнгө /ТӨҮГ/</b>	<b>388,988,390.40</b>	
42	Хойшлогдсон татварын хөрөнгө /ТӨҮГ/	388,988,390.40	
43	<b>НИЙТ ХӨРӨНГИЙН ДҮН III-I+II</b>	<b>343,947,624,492.21</b>	<b>233,068,218,893.90</b>
44	<b>НИЙТ ӨР ТӨЛБӨР</b>	<b>382,412,150,970.03</b>	<b>290,255,266,913.98</b>
45	<b>БОГИНО ХУГАЦААТ ӨР ТӨЛБӨР</b>	<b>68,324,072,028.28</b>	<b>66,533,661,130.89</b>
46	<b>Өглөг</b>	<b>58,132,571,655.04</b>	<b>58,985,642,177.66</b>
47	Зээлийн хүүгийн өглөг		462,376,712.32
48	<b>Бусад өглөг</b>	<b>58,132,571,655.04</b>	<b>58,523,265,465.34</b>
49	Байгууллагад төлөх өглөг	58,087,150,718.03	57,827,484,738.46
50	Татварын өглөг /ТӨҮГ/	30,923,087.44	695,780,726.88
51	НДШ-ийн өглөг /ТӨҮГ/	14,497,849.57	
52	<b>Урьдчилж орсон орлого</b>	<b>10,191,500,373.24</b>	<b>7,548,018,953.23</b>
53	Бусад урьдчилж орсон орлого	10,191,500,373.24	7,548,018,953.23
54	<b>УРТ ХУГАЦААТ ӨР ТӨЛБӨР</b>	<b>314,088,078,941.75</b>	<b>223,721,605,783.09</b>
55	<b>Урт хугацаат зээл</b>	<b>314,088,078,941.75</b>	<b>223,721,605,783.09</b>
56	<b>Төгрөг</b>	<b>314,088,078,941.75</b>	<b>223,721,605,783.09</b>
57	Засгийн газрын байгууллага, бусад шатны төсөв	193,474,403,739.75	25,021,605,754.60
58	Арилжааны банк	120,613,675,202.00	198,700,000,028.49

59	<b>ЦЭВЭР ХӨРӨНГӨ ӨМЧИЙН ДҮН</b>	<b>-38,464,526,477.82</b>	<b>-57,187,048,020.08</b>
60	<b>Засгийн газрын хувь оролцоо</b>	<b>-38,464,526,477.82</b>	<b>-57,187,048,020.08</b>
61	Өмч /төрийн/ /ТӨҮГ/	88,000.00	88,000.00
62	Нэмж төлөгдсөн капитал /ТОҮГ/	17,000,270.98	17,000,270.98
63	Эздийн өмчийн бусад хэсэг /ТӨҮГ/	66,698,133,880.00	66,698,133,880.00
64	<b>Хуримтлагдсан үр дүн</b>	<b>-105,240,747,415.80</b>	<b>-123,962,598,958.06</b>
65	Өмнөх үеийн үр дүн	-92,389,122,799.20	-107,727,367,574.93
66	Тайланг үеийн үр дүн	-12,851,624,616.60	-16,235,231,383.13
67	Хөрөнгийн дахин үнэлгээний зөрүү	60,998,787.00	60,328,787.00
68	<b>ӨР ТӨЛБӨР, ЦЭВЭР ХӨРӨНГӨ ӨМЧИЙН ДҮН VI-IV+V</b>	<b>343,947,624,492.21</b>	<b>233,068,218,893.90</b>

  
 .....//ГҮЙЦЭТГЭХ ЗАХИРАЛ Л.БАТЖАРГАЛ//  
  
 .....//ЕРӨНХИЙ НЯГТЛАН БОДОГЧ О.МӨНХТУЯА//  


## САНХҮҮГИЙН ҮР ДҮНГИЙН ТАЙЛАН

/ төгрөгөөр /

№	ҮЗҮҮЛЭЛТ	ӨМНӨХ ОН	ТАЙЛАНТ ОН
1	ҮЙЛ АЖИЛЛАГААНЫ ОРЛОГЫН ДҮН (I)	4,723,576,285.62	4,444,981,917.82
2	ТАТВАРЫН БУС ОРЛОГО	4,723,576,285.62	4,444,981,917.82
3	Нийтлэг татварын бус орлого	4,723,576,285.62	4,444,981,917.82
4	Хүүгийн орлого	237,430,168.95	1,084,981,648.04
5	Түрээсийн орлого	3,826,751,792.49	3,076,414,201.59
6	Бусад орлого	273,599.46	387,006,368.05
7	Борлуулалтын орлого (Цэвэр) /ТӨҮГ/	6,547,188,062.19	8,169,189,376.28
8	Борлуулалтын өргөг /ТӨҮГ/	5,888,067,337.47	8,272,609,676.14
9	ҮЙЛ АЖИЛЛАГААНЫ ЗАРДЛЫН ДҮН	18,698,877,662.25	20,681,335,317.76
10	УРСГАЛ ЗАРДАЛ	18,698,877,662.25	20,681,335,317.76
11	БАРАА, АЖИЛ ҮЙЛЧИЛГЭЭНИЙ ЗАРДАЛ	18,698,877,662.25	20,681,335,317.76
12	Бусдаар гүйцэтгүүлсэн ажил, үйлчилгээний төлбөр, хураамж	18,698,877,662.25	20,681,335,317.76
13	Борлуулалт, маркетингийн зардал /ТӨҮГ/	20,116,006.09	466,388,761.66
14	Ерөнхий ба удирдлагын зардал /ТӨҮГ/	1,671,085,918.32	2,004,888,370.11
15	Санхүүгийн зардал /ТӨҮГ/	16,181,744,418.47	17,310,340,061.10
16	Бусад зардал /ТӨҮГ/	802,188,302.48	791,219,960.09
17	Орлогын татварын зардал /ТӨҮГ/	23,743,016.89	108,498,164.80
18	ҮЙЛ АЖИЛЛАГААНЫ ҮР ДҮН (III)-(I)-(II)	-13,975,301,376.63	-16,236,353,399.94
19	ҮЙЛ АЖИЛЛАГААНЫ БУС ОРЛОГЫН ДҮН	1,123,676,760.03	1,122,016.81
20	Гадаад валютын ханшийн зөрүүний олз	1,123,676,760.03	452,016.81
21	Үндсэн хөрөнгө, бараа материал худалдсаны олз		670,000.00
22	ҮЙЛ АЖИЛЛАГААНЫ НИЙТ ҮР ДҮН (VI)-(III)-(IV)-(V)	-12,851,624,616.60	-16,235,231,383.13



//ГҮЙЦЭТГЭХ ЗАХИРАЛ Л.БАТЖАРГАЛ//

//ЕРӨНХИЙ НЯГТЛАН БОДОГЧ О.МӨНХТУЯА//



## ӨМЧИЙН ӨӨРЧЛӨЛТИЙН ТАЙЛАН

/ төгрөгөөр /

№	ҮЗҮҮЛЭЛТ	Засгийн газрын оруулсан капитал	Дахин үнэлгээний нөөц	Хуримтлагдсан дүн	Засгийн газрын хувь оролцооны нийт дүн
1	2020 оны 12-р сарын 31-нээрс үлдэгдэл	66,715,222,150.98	60,998,787.00	-87,012,139,535.52	-20,235,918,597.54
2	Нягтлан бодох бүртгэлийн бодлогын өөрчлөлт			-5,376,983,263.68	-5,376,983,263.68
3	Дахин илэрхийлсэн үлдэгдэл	66,715,222,150.98	60,998,787.00	-92,389,122,799.20	-25,612,901,861.22
4	Тайланг үеийн үр дүн			-12,851,624,616.60	-12,851,624,616.60
5	2021 оны 12-р сарын 31-нээрс үлдэгдэл	66,715,222,150.98	60,998,787.00	-105,240,747,415.80	-38,464,526,477.82
6	2022 оны 1-р сарын 1-нээрс үлдэгдэл	66,715,222,150.98	60,998,787.00	-105,240,747,415.80	-38,464,526,477.82
7	Нягтлан бодох бүртгэлийн бодлогын өөрчлөлт			-2,486,620,159.13	-2,486,620,159.13
8	Дахин илэрхийлсэн үлдэгдэл	66,715,222,150.98	60,998,787.00	-107,727,367,574.93	-40,951,146,636.95
9	Үндсэн хөрөнгийн дахин үнэлгээний өсөлт бууралт		-670,000.00		-670,000.00
10	Тайланг үеийн үр дүн			-16,235,231,383.13	-16,235,231,383.13
11	2022 оны 12-р сарын 31-нээрс үлдэгдэл	66,715,222,150.98	60,328,787.00	-123,962,598,958.06	-57,187,048,020.08



//ГҮЙЦЭТГЭХ ЗАХИРАЛ Л.БАТЖАРГАЛ//

//ЕРӨНХИЙ НИЯГТЛАН БОДОГЧ О.МӨНХТУЯА//

## МӨНГӨН ГҮЙЛГЭЭНИЙ ТАЙЛАН

№	ҮЗҮҮЛЭЛТ	ӨМНӨХ ОН	ТАЙЛАНТ ОН
1	ҮЙЛ АЖИЛЛАГААНЫ МӨНГӨН ОРЛОГЫН ДҮН (I)	5,588,760,424.49	8,667,941,516.92
2	ТАТВАРЫН БУС ОРЛОГО	5,588,760,424.49	8,667,941,516.92
3	Нийтлэг татварын бус орлого	5,588,760,424.49	8,667,941,516.92
4	Бусад орлого	23,474,890.62	27,130,200.00
5	Бараа борлуулсан, үйлчилгээ үзүүлсний орлого /ТӨҮГ/	5,552,443,216.87	8,627,821,727.92
6	Даатгалын нөхвөрөөс хилээн авсан мөнгө /ТӨҮГ/		608,760.00
7	Буцаан авсан албан татвар /ТӨҮГ/	12,842,317.00	12,380,829.00
8	НИЙТ ЗАРЛАГА ба ЦЭВЭР ЗЭЭЛИЙН ДҮН	2,624,453,959.71	3,115,683,945.64
9	УРСГАЛ ЗАРДАЛ	2,624,453,959.71	3,115,683,945.64
10	БАРАА, АЖИЛ ҮЙЛЧИЛГЭЭНИЙ ЗАРДАЛ	2,624,453,959.71	3,115,683,945.64
11	Цалин хөлс болон нэмэгдэл урамшил	802,397,212.00	861,589,288.00
12	Ажилагчдад төлсөн /ТӨҮГ/	802,397,212.00	861,589,288.00
13	Ажил олгогчоос нийгмийн даатгалд төлөх шимтгэл	246,517,658.28	276,221,770.86
14	Нийгмийн даатгалын байгууллагад төлсөн /ТӨҮГ/	246,517,658.28	276,221,770.86
15	Байр ашиглалттай холбоотой тогтмол зардал	15,053,859.38	17,071,263.48
16	Ашиглалтын зардалд төлсөн /ТӨҮГ/	15,053,859.38	17,071,263.48
17	Хангамж, бараа материалын зардал	909,046,524.00	1,026,569,067.09
18	Тээвэр, шатахуун	1,441,818.17	926,599.10
19	Бараа материал худалдан авахад төлсөн /ТӨҮГ/	907,604,705.83	1,025,642,467.99
20	Бусдаар гүйцэтгүүлсэн ажил, үйлчилгээний төлбөр, хураамж	651,438,706.05	934,232,556.21
21	Даатгалын үйлчилгээ	2,845,008.00	2,551,902.21
22	Татварын байгууллагад төлсөн /ТӨҮГ/	123,486,708.38	184,960,941.51
23	Бусад мөнгөн зарлага /ТӨҮГ/	525,106,989.67	746,719,712.49
24	ҮЙЛ АЖИЛЛАГААНЫ ЦЭВЭР МӨНГӨН ГҮЙЛГЭЭ (III)-(I)-(II)	2,964,306,464.78	5,552,257,571.28
25	ХӨРӨНГӨ ОРУУЛАЛТЫН МӨНГӨН ОРЛОГЫН ДҮН (IV)	77,665,419.86	290,635,637.99
26	Хүлээн авсан хүүний орлого	77,665,419.86	290,635,637.99
27	ХӨРӨНГӨ ОРУУЛАЛТЫН МӨНГӨН ЗАРДЛЫН ДҮН (V)	313,909.04	4,500,000.00
28	ХӨРӨНГИЙН ЗАРДАЛ	313,909.04	4,500,000.00
29	Дотоод эх үүсвэрээр	313,909.04	4,500,000.00
30	Үндсэн хөрөнгө олж эзэмшихэд төлсөн /ТӨҮГ/	313,909.04	4,500,000.00
31	ХӨРӨНГӨ ОРУУЛАЛТЫН ЦЭВЭР МӨНГӨН ГҮЙЛГЭЭ (VI)-(IV)-(V)	77,351,510.82	286,135,637.99
32	САНХҮҮГИЙН ҮЙЛ АЖИЛЛАГААНЫ ЦЭВЭР МӨНГӨН ГҮЙЛГЭЭНИЙ ДҮН	599,246,978.75	-863,690,034.10
33	Бусад эх үүсвэр	7,772,161,896.74	186,563,668,281.26
34	Зээл авсан, өрийн үнэт цаас гаргаснаас хүлээн авсан	7,772,161,720.00	186,552,364,597.00
35	Гадаад валютын ханшийн зөрүүний олз	176.74	11,303,684.26
36	САНХҮҮГИЙН ҮЙЛ АЖИЛЛАГААНЫ ЗАРДАЛ	7,172,914,917.99	187,427,358,315.36
37	Гадаад валютын ханшийн зөрүүний гарз	458.97	10,851,667.45
38	Зээл, өрийн үнэт цаасны төлбөр төлсөн мөнгө	7,172,914,459.02	187,416,506,647.91
39	НИЙТ ЦЭВЭР МӨНГӨН ГҮЙЛГЭЭ (VIII)=(III)+(VI)+(VII)	3,640,904,954.35	4,974,703,175.17
40	Мөнгө, түүнтэй адилтгах хөрөнгийн эхний үлдэгдэл	3,156,796,010.06	6,797,700,964.41
41	Мөнгө, түүнтэй адилтгах хөрөнгийн эцсийн үлдэгдэл	6,797,700,964.41	11,772,404,139.58

.....//ГҮЙЦЭТГЭХ ЗАХИРАЛ Л.БАТЖАРГАЛ//

.....//ЕРӨНХИЙ НЯГТЛАН БОДОГЧ О.МӨНХТУЯА//




Төрийн ерөн сууцны корпораци /ГОСК/

НЭМЭЛТ САНХҮҮЖИЛТИЙН ТАЙЛАН

/ төгрөгөөр /

№	ҮЗҮҮЛЭЛТ
---	----------



.....//ГҮЙЦЭТГЭХ ЗАХИРАЛ Л.БАТЖАРГАЛ//

.....//ЕРӨНХИЙ НЯГТЛАН БОДОГЧ О.МӨНХТУЯА//

Төрийн орон сууцны корпораци /ТОСК/

ТӨСВИЙН ГҮЙЦЭТГЭЛИЙН ТАЙЛАН

/ төгрөгөөр /

№	ҮЗҮҮЛЭЛТ
---	----------



.....//ГҮЙЦЭТГЭХ ЗАХИРАЛ Л.БАТЖАРГАЛ//

.....//БРӨНХИЙ НЯГТЛАН БОДОГЧ О.МӨНХТУЯА//

Төрийн орон сууцны корпораци /ТОСК/

ТӨСВИЙН ТОХИРУУЛГА

/ төгрөгөөр /

№	ҮЗҮҮЛЭЛТ	Төсвийн тохируулга
---	----------	--------------------



//ГҮЙЦЭТГЭХ ЗАХИРАЛ Л.БАТЖАРГАЛ//


//ЕРӨНХИЙ НЯГТЛАН БОДОГЧ О.МӨНХТУЯА//

Төрийн орон сууцны корпораци /ТОСК/

КАССЫН ТАЙЛАН

/төгрөгөөр/

№	ҮЗҮҮЛЭЛТ
---	----------



//ГҮЙЦЭТГЭХ ЗАХИРАЛ Л.БАТЖАРГАЛ//

//ЕРӨНХИЙ НЯГТЛАН БОДОГЧ О.МӨНХТУЯА//

Төрийн орон сууцны корпораци /ТОСК/

ОНТ ГҮЙЛГЭЭ БАЛАНС

/ төгрөгөөр /

№	ҮЗҮҮЛЭЛТ
---	----------



.....//ГҮЙЦЭТГЭХ ЗАХИРАЛ Л.БАТЖАРГАЛ//

.....//ЕРӨНХИЙ НЯГТЛАН БОДОГЧ О.МӨНХТУЯА//

## БАРАА МАТЕРИАЛЫН ТАЙЛАН

/ тогрөгөөр /

№	ҮЗҮҮЛЭЛТ	000000 0_Тусгай зориулалтын материал	000001 1_Эм боох материал	000002 000002_Дуус аагүй үйлдвэрлэл	000003 000003_3_Бэлэн бүтээгдэхүүн	000004 000004_4_Бичиг хэргийн материал	000005 000005_Аж ахуйн материал	000006 000006_6_Сэлбэг хэрэгсэл	000007 000007_7_Түлш, шатах тослох материал	000008 000008_8_Барилгын засварын материал	000009 000009_9_Хүнсний материал	000010 000010_0_Бусад хангамжийн материал	000011 000011_1_Биологийн хөрөнгө	000012 000012_2_Мал амьтад	000013 000013_3_Нөөцийн бараа	000014_000014_Дүн	
1	Оны эхний үлдэгдэл			12,682,084,191.12			92,018,712.81										12,774,102,903.93
2	Нэмэгдсэн			578,965,705.25			16,700,497.30										595,666,202.55
3	Худалдан авсан						16,700,497.30										16,700,497.30
4	Шилжүүлэн авсан			578,965,705.25													578,965,705.25
5	Хасагдсан			2,603,565,184.14			20,128,242.40										2,623,693,426.54
6	Худалдсан, зарцуулсан						20,128,242.40										20,128,242.40
7	Шилжүүлэн			2,372,565,184.14													2,372,565,184.14
8	Бусад			231,000,000.00													231,000,000.00
9	Эцсийн үлдэгдэл			10,657,484,712.23			88,590,967.71										10,746,075,679.94



//ГҮЙЦЭТГЭХ ЗАХИРАЛ Л.БАТЖАРГАЛ//

//ЕРӨНХИЙ НЯГТЛАН БОДОГЧ О.МӨНХТУЯА//



Төрийн орон сууцны корпораци /ТОСК/

ТЭШТ ГҮЙЛГЭЭ БАЛАНС

/ тогтоогоор /

№	ҮЗҮҮЛЭЛТ
---	----------



//ГҮЙЦЭТГЭХ ЗАХИРАЛ Л.БАТЖАРГАЛ//

//ЕРӨНХИЙ НЯГТЛАН БОДОГЧ О.МӨНХТУЯА//

## АВЛАГА

/ төгрөгөөр /

№	ҮЗҮҮЛЭЛТ	Өмнөх он	Нэмэгдсэн	Хорогдсон	Тайланг он	Тооцоо нийлсэн	Тооцоо нийлсэн акт байхгүй	Эц.Үлд 0-1 жил	Эц.Үлд 1-2 жил	Эц.Үлд 2-3 жил	Эц.Үлд 3-4 жил	Эц.Үлд 4-5 жил	Эц.Үлд 5-аас дээш жил	Хугц. Хэт 0-1 жил
1	<b>АВЛАГА ДҮН</b>	<b>158,670,449,832.05</b>	<b>185,003,886,463.50</b>	<b>290,353,268,289.71</b>	<b>53,321,068,005.84</b>		<b>53,321,068,005.84</b>						<b>53,321,068,005.84</b>	
2	Дансны авлага /ТӨҮГ/	157,992,559,532.00	92,062,844,952.01	196,945,345,839.29	53,110,058,644.72		53,110,058,644.72						53,110,058,644.72	
3	Татвар, НДШ-ын авлага /ТӨҮГ/	173,641,198.80	74,744,411.65	244,540,139.62	3,845,470.83		3,845,470.83						3,845,470.83	
4	<b>Бусад авлага</b>	<b>504,249,101.25</b>	<b>92,866,297,099.84</b>	<b>93,163,382,310.80</b>	<b>207,163,890.29</b>		<b>207,163,890.29</b>						<b>207,163,890.29</b>	
5	Байгууллагаас авах авлага	504,249,101.25	92,866,297,099.84	93,163,382,310.80	207,163,890.29		207,163,890.29						207,163,890.29	






Төрийн орон сууцны корпораци /ТОСК/

МӨНГӨН ХӨРӨНГӨ

/ төгрөгөөр /

№	ҮЗҮҮЛЭЛТ	ӨМНӨХ ОН	ТАЙЛАНТ ОН
1	МӨНГӨН ХӨРӨНГӨ ДҮН	6,797,700,964.41	11,772,404,139.58
2	Кассад байгаа бэлэн мөнгө	4,273,467.70	693,158.23
3	Төгрөг	4,273,467.70	693,158.23
4	Банкинд байгаа бэлэн мөнгө	6,793,427,496.71	11,771,710,981.35
5	Төгрөг	6,792,313,758.35	11,763,514,417.87
6	Арилжааны банк дахь харилцах	6,792,313,758.35	11,763,514,417.87
7	Гадаад валют	1,113,738.36	8,196,563.48
8	Арилжааны банк дахь харилцах	1,113,738.36	8,196,563.48

  
.....//ГҮЙЦЭТГЭХ ЗАХИРАЛ Л.БАТЖАРГАЛ//  
  
.....//ЕРӨНХИЙ НИЯТЛАН БОДОГЧ О.МӨНХТУЯА//  


## ҮНДСЭН ХӨРӨНГӨ

/ төгрөгөөр /

№	ҮЗҮҮЛЭЛТ	000000_000000_000000_Барилга байгууламж, орон сууц	000001_000001_000001_Тээврийн хэсэгсэл	000002_000002_000002_Машин тоног төхөөрөмж	000003_000003_000003_Тавилга эд хогшил	000004_000004_000004_Зам гүүрийн байгууламж	000005_000005_000005_Батлан хамгаалахын тоног төхөөрөмж	000006_000006_000006_Түүх соёлын дурсгалт зүйл	000007_000007_000007_Дуусгаагүй барилга байгууламж	000008_000008_000008_Номын фонд	000009_000009_000009_Бусад үндсэн хөрөнгө	000010_000010_000010_Програм хангамж	000011_000011_000011_Бусад биет бус хөрөнгө	000012_000012_000012_Бусад хөрөнгө
1	Үндсэн хөрөнгийн оны эхний үлдэгдэл	948,266,742.20	406,122,452.82	403,687,812.67	121,749,190.02							87,368,459.91	66,698,133,880.00	388,988,390.40
2	Нэмэгдсэн			19,140,090.91	195,272.72								827,183,997.98	30,274,693.26
3	Бусад			19,140,090.91	195,272.72								827,183,997.98	30,274,693.26
4	Хасагдсан			5,424,363.64	6,621,736.00							34,999,999.91		419,263,083.66
5	Акталсан			5,424,363.64	6,621,736.00							34,999,999.91		
6	Бусад													419,263,083.66
7	ҮНДСЭН ХӨРӨНГИЙН ЭЦСИЙН ҮЛДЭГДЭЛ	948,266,742.20	406,122,452.82	417,403,539.94	115,322,726.74							52,368,460.00	67,525,317,877.98	
8	Хуримтлагдсан элэгдлийн оны эхний үлдэгдэл	-60,770,540.88	-267,319,162.90	-312,340,208.38	-91,003,444.34							-81,065,182.05		
9	Зардал	19,854,018.05	47,415,693.55	57,452,734.21	10,729,532.79							5,682,715.78		
10	Элэгдлийн зардал тайланг хугацааны	19,854,018.05	47,415,693.55	57,452,734.21	10,729,532.79							5,682,715.78		
11	Дансны хасалт			-5,424,363.64	-6,621,736.00							-34,999,999.91		
12	Бусад			-5,424,363.64	-6,621,736.00							-34,999,999.91		
13	ХУРИМТЛАГДСАН ЭЛЭГДЛИЙН ЭЦСИЙН ҮЛДЭГДЭЛ	-80,624,558.93	-314,734,856.45	-364,368,578.95	-95,111,241.13							-51,747,897.92		
14	ҮЛДЭГДЭЛ ӨРТӨГ	867,642,183.27	91,387,596.37	53,034,960.99	20,211,485.61							620,562.08	67,525,317,877.98	

№	ҮЗҮҮЛЭЛТ	000013 000013 0 00013 Дүн -
1	Үндсэн хөрөнгийн оны эхний үлдэгдэл	69,054,316,928.02
2	Нэмэгдсэн	876,794,054.87
3	Бусад	876,794,054.87
4	Хасагдсан	466,309,183.21
5	Акталсан	47,046,099.55
6	Бусад	419,263,083.66
7	<b>ҮНДСЭН ХӨРӨНГИЙН ЭЦСИЙН ҮЛДЭГДЭЛ</b>	<b>69,464,801,799.68</b>
8	Хуримтлагдсан элэгдлийн оны эхний үлдэгдэл	-812,498,538.55
9	Зардал	141,134,694.38
10	Элэгдлийн зардал тайлант хугацааны	141,134,694.38
11	Дансны хасалт	-47,046,099.55
12	Бусад	-47,046,099.55
13	<b>ХУРИМТЛАГДСАН ЭЛЭГДЛИЙН ЭЦСИЙН ҮЛДЭГДЭЛ</b>	<b>-906,587,133.38</b>
14	<b>ҮЛДЭГДЭЛ ӨРТӨГ</b>	<b>68,558,214,666.30</b>



.....//ГҮЙЦЭТГЭХ ЗАХИРАЛ Л.БАТЖАРГАЛ//

.....//ЕРӨНХИЙ НЯГТЛАН БОДОГЧ О.МӨНХТУЯА//

## ӨГЛӨГ

/ тогроогоор /

№	ҮЗҮҮЛЭЛТ	Өмнөх он	Нэмэгдсэн	Хорогдсон	Тайланг он	Тооцоо нийлсэн	Тооцоо нийлсэн акт байхгүй	Эц.Үлд 0-30 хоног	Эц.Үлд 30-180 хоног	Эц.Үлд 180-360 хоног	Хугц. Хэт 0-30 хоног	Хугц. Хэт 30-180 хоног	Хугц. Хэт 180-360 хоног
1	<b>БОГИНО ХГАЦААТ ӨР ТӨЛБӨР ДҮН</b>	<b>68,324,072,028.28</b>	<b>9,735,611,772.51</b>	<b>11,526,022,669.90</b>	<b>66,533,661,130.89</b>		<b>66,533,661,130.89</b>			<b>66,533,661,130.89</b>			
2	<b>Өглөг</b>	<b>58,132,571,655.04</b>	<b>3,487,379,819.31</b>	<b>2,634,309,296.69</b>	<b>58,985,642,177.66</b>		<b>58,985,642,177.66</b>			<b>58,985,642,177.66</b>			
3	Зэлийнхүүгийн өглөг		462,376,712.32		462,376,712.32		462,376,712.32			462,376,712.32			
4	<b>Бусад өглөг</b>	<b>58,132,571,655.04</b>	<b>3,025,003,106.99</b>	<b>2,634,309,296.69</b>	<b>58,523,265,465.34</b>		<b>58,523,265,465.34</b>			<b>58,523,265,465.34</b>			
5	Байгуулагад төлөх өглөг	58,087,150,718.03	1,742,215,715.78	2,001,881,695.35	57,827,484,738.46		57,827,484,738.46			57,827,484,738.46			
6	Татварын өглөг /ТӨҮГ/	30,923,087.44	1,020,904,750.22	356,047,110.78	695,780,726.88		695,780,726.88			695,780,726.88			
7	НДШ-ийн өглөг /ТӨҮГ/	14,497,849.57	261,882,640.99	276,380,490.56									
8	<b>Урьдчилж өрсөн орлого</b>	<b>10,191,500,373.24</b>	<b>6,248,231,953.20</b>	<b>8,891,713,373.21</b>	<b>7,548,018,953.23</b>		<b>7,548,018,953.23</b>			<b>7,548,018,953.23</b>			
9	Бусад урьдчилж өрсөн орлого	10,191,500,373.24	6,248,231,953.20	8,891,713,373.21	7,548,018,953.23		7,548,018,953.23			7,548,018,953.23			



//ГҮЙЦЭТГЭХ ЗАХИРАЛ Л.БАТЖАРГАЛ//

//БРӨНХИЙ НИЯТЛАН БОДОГЧ О.МӨНХТУЯА//

## УРТ ХУГАЦААТ ӨР ТӨЛБӨР

/ төгрөгөөр /

№	ҮЗҮҮЛЭЛТ	Өмнөх он	Нэмэгдсэн	Хорогдсон	Тайлалт он	Тооцоо нийлсэн	Тооцоо нийлсэн акт байхгүй	Эц.Үлд 1-2 жил	Эц.Үлд 2-3 жил	Эц.Үлд 3-4 жил	Эц.Үлд 4-5 жил	Эц.Үлд 5-аас дээш жил	Хугц. Хэт 1-2 жил	Хугц. Хэт 2-3 жил
1	УРТ ХУГАЦААТ ӨР ТӨЛБӨР ДҮН	314,088,078,941.75	289,877,207,424.47	380,243,680,583.13	223,721,605,783.09		223,721,605,783.09					223,721,605,783.09		
2	Урт хугацаат зээл	314,088,078,941.75	289,877,207,424.47	380,243,680,583.13	223,721,605,783.09		223,721,605,783.09					223,721,605,783.09		
3	Төгрөг	314,088,078,941.75	289,877,207,424.47	380,243,680,583.13	223,721,605,783.09		223,721,605,783.09					223,721,605,783.09		
4	Засгийн газрын байгууллага, бусад шатны төсөв	193,474,403,739.75	104,377,207,424.47	272,830,005,409.62	25,021,605,754.60		25,021,605,754.60					25,021,605,754.60		
5	Арилжааны банк	120,613,675,202.00	185,500,000,000.00	107,413,675,173.51	198,700,000,028.49		198,700,000,028.49					198,700,000,028.49		



№	ҮЗҮҮЛЭЛТ	Хугц. Хэт 3- 4 жил	Хугц. Хэт 4- 5 жил	Хугц. Хэт 5- аас дээш жил
1	УРТ ХУГАЦААТ ӨР ТӨЛБӨР ДҮН			
2	Урт хугацаат зээл			
3	Төгрөг			
4	Засгийн газрын байгууллага, бусад шатны төсөв			
5	Арилжааны банк			



.....//ГҮЙЦЭТГЭХ ЗАХИРАЛ Л.БАТЖАРГАЛ//

.....//БРӨНХИЙ НЯГТЛАН БОДОГЧ О.МӨНХТУЯА//